




Zaraz tu po prawo masz budynek zadbane.
Dawniej przez wszystkich remizą zwany.
W naszej wsi w niejednym domu hełm strażacki lśni.
Dziedzic Suchorzewski OSP ponad sto lat temu powołał,
by radolinianin się w mundurze strażackim godnie
prezentował.
Szanuj strażaka, bo on przed ogniem nie daje drapak.
I ty nie bój się nic ,na plac strażacki idź.
Przejdź przez zieloną furtkę z żelaza odlaną.
Zejdź bez zbędnego frasunku na trawę zadbaną.
Kroczyć prosto, aż dwa świerki po twej prawicy wyrosną.
Miłń je bez zwłoki , a zrobisz minę radosną.
Ujrzyś pompę, którą strażacy siłą rąk w ruch wprawiali.
Tak wodę na ogień lali i dobytek ratowali.
Podejdź do niej na chwilę (potem na szlak wróćisz).
Przyjrzyj się latom , co na postumencie widoczne.
Cyfry z najniższej grawerowanej daty zsumować musisz
Wynik zanim zapomnisz,
wpisz tu bezzwłocznie.



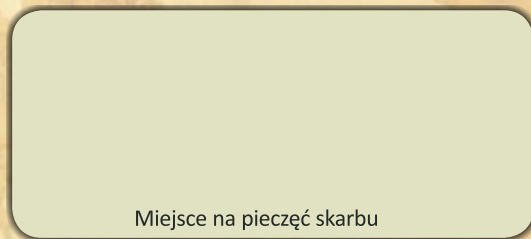

Koniec na razie zagadek, podejdź do szosy, gdzie ruch.
Mam nadzieję, że nie masz bardzo zmęczonych nóg.
Mijając sklep, pewnie na lewo skręć
i szaro-czerwonym chodnikiem pędź.
A na pewno trafisz do szkoły ,gdzie się uczą same anioły.
Pani, która jej patronuje to pisarka znana.
Wiele utworów dla dzieci napisała.
Ilu krasnoludków z Marysią hasa?



Odpowiedź zna nawet
najmłodsza klasa. Obejdź budynek
dookoła, rozglądaj się uważnie. Przez boisko maszeruj
odważnie. Przejdź przez furtkę umieszczoną
w ogrodzeniu. Nie daj się opanować marudzeniu.
Skręć w prawo, a po chwili w lewo. Nie zabłądzisz,
dzielny Kolego. Wykazałeś się wiedzą i odwagą, nie
będziesz miał kłopotu z ostatnią sprawą
Ruszaj w stronę miejsca, gdzie
ławki są poustawiane.
Usiądź przy kręgu, w którym
ognisko jest rozpalane,
Myśl Twa zawiera wskazówkę,
jak rozwiązać tę łamigłówkę.



Quest za zakończony można uznać wreszcie,
ale skarb ukryty trzeba odszukać jeszcze.
Do ostoi dla zwierząt zwanej paśnikiem
maszeruj zdecydowanie migiem.
Drewnianą konstrukcję przeczesz dokładnie.
A pewnie szufladka w twe ręce wpadnie,
by dostać się do skarbu, cyfry potrzebujesz,
po kolei do szufry dokładnie zapisujesz:
Pierwsza cyfra to kaczki – nad stawami Cię witały,
druga to krasnoludki zamknięte w literackie ramy
cyfra z tabliczki na zrujnowanym domu – na trzecie
wskazuje i na koniec liczba owoców wiązu też tutaj
pasuje. Gdy już otworzysz skrzynkę, pieczęć przystawisz,
schowaj jak była, by inny też mógł się bawić.



Tematyka questu:

Quest pokazuje skarby Radoliny - te historyczne i te przyrodnicze, prowadząc przez piękny zabytkowy park i najważniejsze miejsca we wsi.

Gdzie to jest:

Radolina znajduje się w województwie wielkopolskim, w powiecie konińskim, w gminie Golina, przez miejscowość przebiega droga krajowa nr 92, dojazd koleją do stacji: PKP Spławie - 3 km, dojazd autobusem do przystanku: PKS Golina - 0,5 km.

Jak szukać skarbu?

Twoim zadaniem jest uważne czytanie wskazówek i podążanie za nimi. Tak odkryjesz skarb. A dzięki zebranych cyfrom go zdobędziesz. Po drodze będziesz musiał rozwiązać kilka zagadek, a w nagrodę za poprawne odpowiedzi przybijesz okolicznościowe pieczętki. Powodzenia!

Czas przejścia:

ok. 50 minut

Opiekun Questu: Wielkopolskie Stowarzyszenie Odnowy Wsi „NASZA RADOLINA”
Opracowanie: Wielkopolskie Stowarzyszenie Odnowy Wsi „NASZA RADOLINA”, Bernadeta Kucharska

Odkryj skarby Radoliny



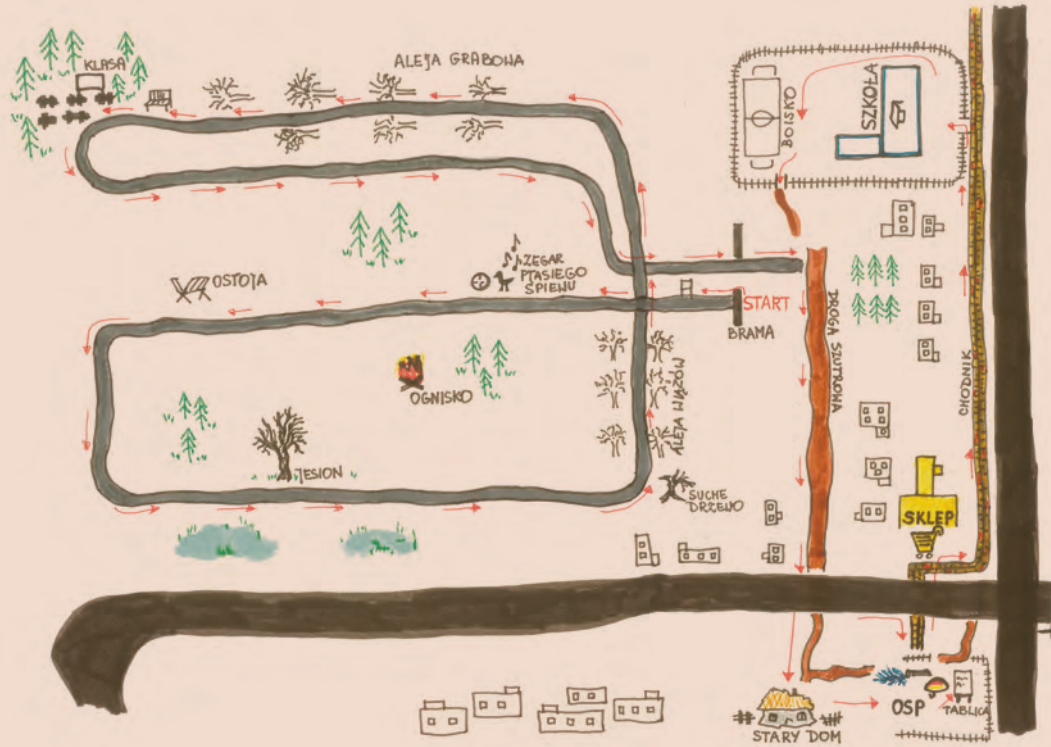
AKADEMIA ROZWOJU
FILANTROPII W POLSCE



POLSKO-AMERYKAŃSKA
FUNDACJA WOLNOŚCI



Quest dofinansowano ze środków programu „Działaj Lokalnie” Polsko-Amerykańskiej Fundacji Wolności realizowanego przez Akademię Rozwoju Filantropii w Polsce oraz Ośrodek Działaj Lokalnie Stowarzyszenie „Solidarni w Partnerstwie



Witamy w Radolinie i na wyprawę zapraszamy, Prawdopodobnie Pradolinie Warty nazwę zawdzięczamy. Od średniowiecza Leszczycy tu rezydowali. Herbem Brug się pieczętowali, ważne stanowiska piastowali. Dla dobra Rzeczypospolitej ciężko pracowali. Piotr Wysz z Radoliny wiernie Jagielle służył. Zaufania władcy nigdy nie nadużył. Biskupem krakowskim król go mianował, Piotr Wysz również funkcję kanclerza królowej Jadwigi sprawował i odnowieniem Akademii Krakowskiej się zajmował, choć w wielki świat z misjami dyplomatycznymi wyruszał. Na myśl o miejscu swego urodzenia zawsze się wzruszał. Przez wieki naszą wieś sprzedawano, nazwy Radolina jednak nigdy nie zmieniano. Żychlińscy, Chmielewscy i Suchorzewscy kolejno tu rządzą. Przodkowie ci Radolinę zasobną zostawili, w roku 1952 pożoga wieś nawiedziła. Przez noc wiele domostw spaliła. Część sioła mocno ucierpiała, ale się szybko nad szosą odbudowała. W 2019 r Radolina tytuł Aktywnej Wsi Wielkopolskiej dostała. Takie wyróżnienie to dla nas wielka chwała. Przygoda dzisiejsza w zabytkowym parku ma początek. Poznasz niejedną ciekawą tutejszą zakątek. Spójrz na tablicę drewnianą z pewnym projektem powiązaną. Odszukaj na planie zegar ptaków umiejscowiony. Teraz do niego trafisz bez przeszkody. Tam pierwsze zadanie na Ciebie czeka:

Poznaj nawę ptaka, który o 19.00 ćwierka. Poszukaj też takiego, co o 4.00 trele rozpoczyna, sprawiając, że miłsza nam ranna godzina. Liczba sylab z obu nazw zsumowana. Niech szybko do kratki wskakuje.

A ścieżka prosto w park Cię kieruje. Nie zwracaj uwagi na wąski lewy trakt. On nie jest na razie Twego wysiłku wart. Na rozstaju szerokich dróg, których drzewa strzegą, bez wahania wybierz kierunek w lewo, Do dwóch stawów dotrzesz, Kolego Tam tablica się znajduje. I ona bardzo Ciebie interesuje. Przypatrz się uważnie pływającej kaczce, ile za nią kaczątek bez zwłoki wpisze w kratce.

Dość już gimnastykowania głowy, czas ruszać na spotkanie przygody. Skręć w dróżkę po swojej lewicy, potem udaj się prosto skupiony do drzewa nazwanego Pomnikiem Przyrody. Ten jesion od ponad trzystu lat tu rośnie, ile to wieków wpisze obok radośnie.

Stąpaj już rażno nóżką prosto jak strzała dróżką. Suche drzewo, które nic nie czuje, zmianę kierunku w lewo zwiastuje. Teraz prosto powiedz Ci droga, by do alei wiązowej trafiła Twa osoba. Ile owoców wiązu na tablicy występuje? Liczba ta do kratki wędruje.

Podążaj prosto wśród wiązów dziarskim krokiem, napawając się wspaniałym widokiem. Miń drzewo przez czas pochylone. Nie smuć się jednak, ono jest zadowolone. Na końcu ścieżki dwa duże wiąz rosną. Skręć przy nich w lewo i dalej tuptaj prosto. Teraz przed Tobą kolejne zadanie łatwe jego rozwiązanie. Policz, ile grabów w alei po lewej stronie jest. Jak widzisz, ten kto je sadił miał gest. Niedaleko znajduje się klasa pod chmurką, tam dobrze pracuje się główką. Tu przestań rachować graby, spocznij na ławce.

Obejrzyj inne ptaki, które po radolińskich łąkach skaczą. Ciekawe, czy Twoje oczy kiedyś je wypatrzą. Wróć do bramy znaną Ci już trasą kwestową. Zobaczysz drogę szeroką, szutrową. Ruszaj nią prosto bez strachu, byle ostrożnie, Brachu. Będziesz mijal domy murowane po obu stronach pobudowane. Czy masz już przed sobą drogę asfaltową? Popatrz na wprost, widzisz budynek, który ledwo stoi, a z jego strzechy słomianej czas żarty sobie stroi. Na ścianie mała tabliczka na niej liczba jedna. Do kodu druga cyfra z niej Ci potrzebna.